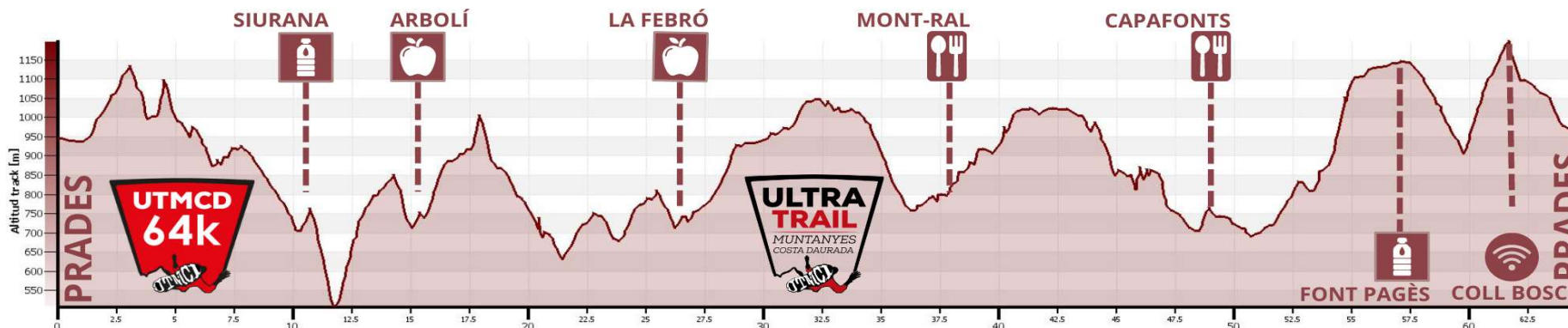




UTMCD® 2025	SERVICIOS				DATOS													EVACUACIONES - EVACUATION
	WC	+	CRONO ON-LINE	AVI	Distancia Parcial KM	Distancia Acumulada KM	Altitud (m)	Parcial D+ (m)	Acumulado D+ (m)	Parcial D- (m)	Acumulado D- (m)	Mejor Parcial	Hora Rápido	Parcial Lento	Hora ÚLTIMO	ÚLTIMO KM/H	Cierres Horarios	
PRADES	<input checked="" type="checkbox"/>		<input checked="" type="checkbox"/>		0,0	0,0	948	0	0	0	0	0:00	8:00	0:00	8:00		8:05	
SIURANA			<input checked="" type="checkbox"/>	AVI0	10,4	10,4	761	453	453	633	633	1:00	9:00	2:00	10:00	5,20		
ARBOLÍ		<input checked="" type="checkbox"/>	<input checked="" type="checkbox"/>	AVI1	4,8	15,2	730	378	831	409	1.042	0:35	9:35	1:15	11:15	3,84	11:20	11:30
LA FEBRÓ		<input checked="" type="checkbox"/>	<input checked="" type="checkbox"/>	AVI1	11,3	26,5	743	579	1.410	584	1.626	1:10	10:45	2:20	13:35	4,85	13:40	13:45
MONT-RAL			<input checked="" type="checkbox"/>	AVI2	11,7	38,2	863	456	1.866	340	1.966	1:05	11:50	2:20	15:55	5,01	16:00	16:10
CAPAFONTS	<input checked="" type="checkbox"/>	<input checked="" type="checkbox"/>	<input checked="" type="checkbox"/>	AVI2	10,5	48,7	752	344	2.210	439	2.405	1:05	12:55	2:10	18:05	4,85	18:10	18:15
FONT PAGÈS				AVI1	8,4	57,1	1147	491	2.701	96	2.501	0:50	13:45	1:55	20:00	4,37		
Coll del Bosc			<input checked="" type="checkbox"/>	X	3,4	60,5	1091	190	2.891	247	2.748	0:30	14:15	0:50	20:50	4,10		
PRADES	<input checked="" type="checkbox"/>	<input checked="" type="checkbox"/>	<input checked="" type="checkbox"/>	AVI2	3,9	64,4	948	114	3.005	257	3.005	0:20	14:35	0:55	21:45	4,28	22:00	
<b>TOTAL</b>					<b>64,4</b>				<b>3.005</b>		<b>3.005</b>	<b>6:35</b>		<b>13:45</b>		<b>4,69</b>		

**SERVICIOS:** WC= lavavo / += Servicio Médico / CRONO ON-LINE= Seguimiento on-line / CONTROL ☺ = Juez Controlador / AV0= Agua, fruta, barras energéticas / AV1= Avituallamiento ligero (galletas, barras energéticas, bocadillos, frutos secos, fruta, refrescos, Agua, bebidas energéticas, caldo, etc) / AV2= Avituallamiento completo (AV1 + pasta,).

**ABANDONOS:** Sólo es posible abandonar en los controles con cierre horario. Preguntar al controlador cómo proceder.





MARATÓ MCD® 2025	SERVICIOS				DATOS												EVACUACIONES - EVACUATION	
	WC	+	CRONO ON-LINE	AVI	Distancia Parcial KM	Distancia Acumulada KM	Altitud (m)	Parcial D+ (m)	Acumulado D+ (m)	Parcial D- (m)	Acumulado D- (m)	Mejor Parcial	Hora Rápido	Parcial Lento	Hora ÚLTIMO	ÚLTIMO KM/H		Cierres Horarios
PRADES	<input checked="" type="checkbox"/>		<input checked="" type="checkbox"/>		0,0	0,0	948	0	0	0	0	0:00	9:30	0:00	9:30		9:35	
LA FEBRÓ		<input checked="" type="checkbox"/>	<input checked="" type="checkbox"/>	AVI1	6,2	6,2	743	115	102	313	318	0:25	9:55	1:00	10:30	6,21	10:50	12:00
MONT-RAL			<input checked="" type="checkbox"/>	AVI 1	11,7	17,9	863	456	558	340	658	1:05	11:00	2:20	12:50	5,01	13:10	15:50
CAPAFONTS	<input checked="" type="checkbox"/>	<input checked="" type="checkbox"/>	<input checked="" type="checkbox"/>	AVI2	10,5	28,4	752	344	902	439	1.097	1:00	12:00	2:10	15:00	4,85	15:20	18:05
FONT PAGÈS				AVI1	8,4	36,8	1147	491	1.393	96	1.193	0:45	12:45	1:50	16:50	4,57		
Coll del Bosc			<input checked="" type="checkbox"/>	x	3,4	40,2	1091	190	1.583	247	1.440	0:30	13:15	0:50	17:40	4,08		
PRADES	<input checked="" type="checkbox"/>	<input checked="" type="checkbox"/>	<input checked="" type="checkbox"/>	AVI2	3,9	44,1	948	114	1.697	257	1.697	0:20	13:35	0:50	18:30	4,70	18:30	
<b>TOTAL</b>					<b>44,1</b>				<b>1.697</b>		<b>1.697</b>	<b>4:05</b>		<b>9:00</b>		<b>4,90</b>		

**SERVICIOS:** WC= lavado / += Servicio Médico / CRONO ON-LINE= Seguimiento on-line / CONTROL ☺ = Juez Controlador / AV0= Agua, fruta, barras energéticas / AV1= Avituallamiento ligero (galletas, barras energéticas, bocadillos, frutos secos, fruta, refrescos, Agua, bebidas energéticas, caldo, etc) / AV2= Avituallamiento completo (AV1 + pasta,).

**ABANDONOS:** Sólo es posible abandonar en los controles con cierre horario. Preguntar al controlador cómo proceder.



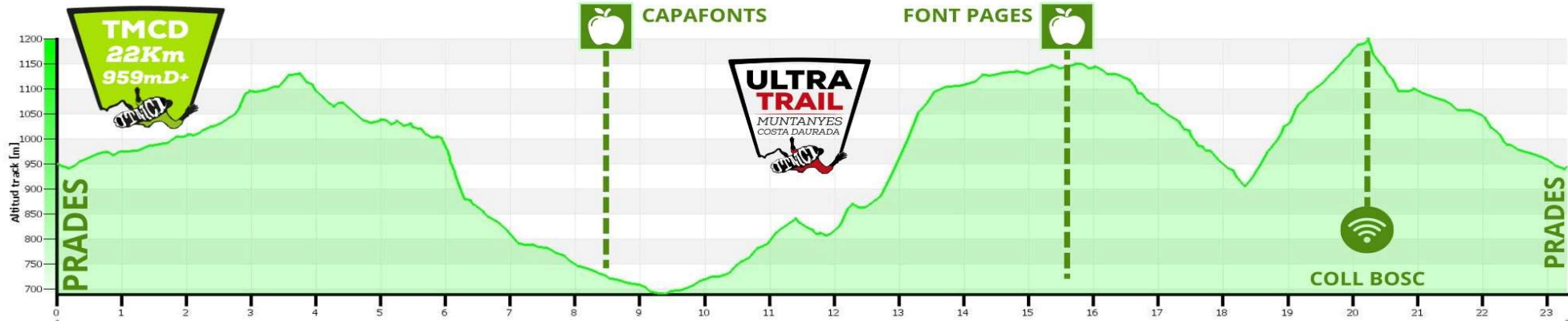
23K TRAIL PRADES®



TMCD23K® 2025	SERVICIOS					DATOS													
	WC	+	CRONO ON-LINE	CONTROL ☺	AVI	Distancia Parcial KM	Distancia Acumulada KM	Altitud (m)	Parcial D+ (m)	Acumulado D+ (m)	Parcial D- (m)	Acumulado D- (m)	Mejor Parcial	Hora Rápido	Parcial Lento	Hora ÚLTIMO	ÚLTIMO KM/H	Cierres Horarios	
PRADES	<input checked="" type="checkbox"/>	<input checked="" type="checkbox"/>	<input checked="" type="checkbox"/>			0,0	0,0	948	0	0	0	0	0:00	10:00	0:00	10:00		10:05	
ERMITA SANT ROC				<input checked="" type="checkbox"/>		5,6	5,6	1019	196	196	123	123	0:25	10:25	0:55	10:55	6,08		
CAPAFONTS AVI 1				<input checked="" type="checkbox"/>	<input checked="" type="checkbox"/>	3,0	8,6	718	0	196	304	427	0:12	10:37	0:30	11:25	6,06	11:30	
FONT PAGÈS AVI 2				<input checked="" type="checkbox"/>	<input checked="" type="checkbox"/>	7,2	15,8	1148	486	682	56	483	0:40	11:17	1:25	12:50	5,07		
COLL DEL BOSC			<input checked="" type="checkbox"/>	<input checked="" type="checkbox"/>		3,5	19,3	1091	186	868	242	725	0:20	11:37	0:45	13:35	4,69		
PRADES	<input checked="" type="checkbox"/>	<input checked="" type="checkbox"/>	<input checked="" type="checkbox"/>		<input checked="" type="checkbox"/>	4,1	23,4	948	114	982	257	982	0:20	11:57	0:45	14:20	5,43	14:30	
<b>TOTAL</b>						<b>23,4</b>				<b>982</b>		<b>982</b>	<b>1:57</b>		<b>4:20</b>		<b>5,39</b>		

SERVICIOS: WC= lavavo / += Servicio Médico / CRONO ON-LINE= Seguimiento on-line / CONTROL ☺ = Juez Controlador /

ABANDONOS: Sólo es posible abandonar en los controles con cierre horario. Preguntar al controlador cómo proceder.



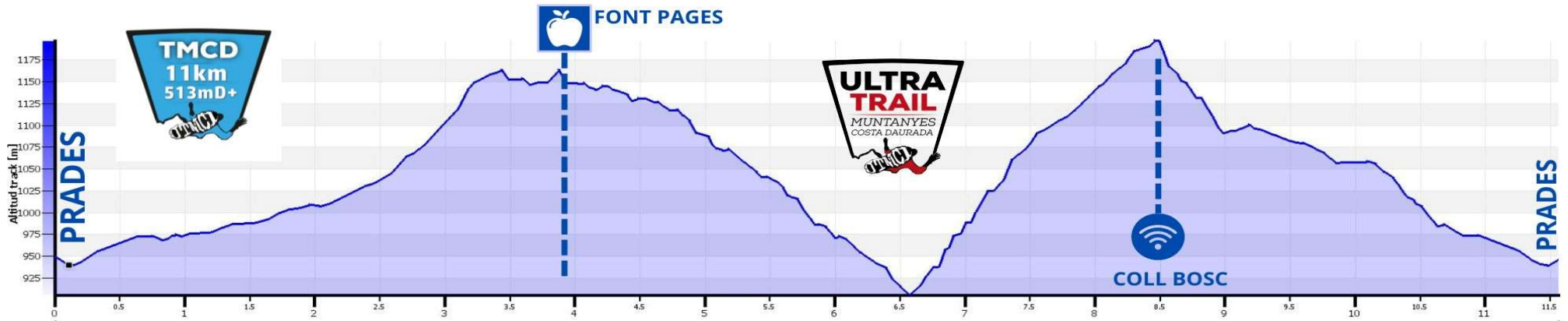
11K TRAIL PRADES®



TMCD11K® 2025	SERVICIOS					DATOS												
	WC	+	CRONO ON-LINE	CONTROL ☺	AVI	Distancia Parcial KM	Distancia Acumulada KM	Altitud (m)	Parcial D+ (m)	Acumulado D+ (m)	Parcial D- (m)	Acumulado D- (m)	Mejor Parcial	Hora Rápido	Parcial Lento	Hora ÚLTIMO	ÚLTIMO KM/H	Cierres Horarios
PRADES	☑	☑	☑			0,0	0,0	948	0	0	0	0	0:00	10:30	0:00	10:30		10:31
FONT PAGES AVI 1				☑	☑	4,7	4,7	1148	237	237	38	38	0:20	10:50	1:10	11:40	5,64	
COLL DEL BOSC			☑	☑		3,5	8,2	1091	186	423	242	280	0:20	11:10	1:00	12:40	4,20	
PRADES	☑	☑	☑		☑	4,1	12,3	948	114	537	257	537	0:15	11:25	0:50	13:30	4,86	13:30
<b>TOTAL</b>						<b>12,3</b>				<b>537</b>		<b>537</b>	<b>0:55</b>		<b>3:00</b>		<b>4,90</b>	

SERVICIOS: WC= lavavo / += Servicio Médico / CRONO ON-LINE= Seguimiento on-line / CONTROL ☺ = Juez Controlador /

ABANDONOS: Sólo es posible abandonar en los controles con cierre horario. Preguntar al controlador cómo proceder.



7K START TRAIL BY JUMPLAND -TRAIL PRADES®



TMCD7K® 2025	SERVICIOS				DATOS											
	WC	+	CONTROL ☺	AVI	Distancia Parcial KM	Distancia Acumulada a KM	Altitud (m)	Parcial D+ (m)	Acumulado D+ (m)	Parcial D- (m)	Acumulado D- (m)	Mejor Parcial	Hora Rápido	Parcial Lento	Hora ÚLTIMO	Cierres Horarios
PRADES	<input checked="" type="checkbox"/>	<input checked="" type="checkbox"/>			0,0	0,0	948	0	0	0	0	0:00	10:40	0:00	10:40	
DESVIO 7K-10K			☺		3,3	3,3	1150	225	225	28	28	0:20	11:00	1:00	11:40	
COLL BOSC			☺		1,4	4,7	1094	51	276	102	130	0:12	11:12	0:50	12:30	
PRADES	<input checked="" type="checkbox"/>	<input checked="" type="checkbox"/>		<input checked="" type="checkbox"/>	2,6	2,6	948	9	285	155	285	0:14	11:26	1:00	13:30	13:30
<b>TOTAL</b>					<b>7,3</b>				<b>285</b>		<b>285</b>	<b>0:46</b>		<b>2:50</b>		

SERVICIOS: WC= lavavo / += Servicio Médico / CRONO ON-LINE= Seguimiento on-line / CONTROL ☺ = Juez Controlador /

ABANDONOS: Sólo es posible abandonar en los controles con cierre horario. Preguntar al controlador cómo proceder.

